



**GOVERNANCE
E CAPACITÀ
ISTITUZIONALE
2014-2020**



MANUALE DI IDENTITÀ VISIVA



UNIONE EUROPEA
Fondo Sociale Europeo
Fondo Europeo di Sviluppo Regionale



Agenzia per la Coesione Territoriale

LOGO

Descrizione

Quattro Assi, quattro diversi ambiti attraverso cui interpretare il concetto di rafforzamento della PA: il logo del Programma Operativo Nazionale Governance e Capacità Istituzionale 2014-2020 - con una scelta cromatica in continuità con la linea del PON Governance e Assistenza Tecnica 2007-2013 - compone l'articolazione della strategia di intervento e la complementarietà delle azioni, sottolineando graficamente la centralità dell'orientamento ai risultati.

Caratteri Tipografici

Il carattere utilizzato per la parte testuale del logo è:
Helvetica LT STD BLACK



versione orizzontale



versione verticale



LOGO



Colori

Nella tabella sono riportati i codici colore nelle versioni:

QUADRICROMIA - CMYK

HEX

RGB

	CMYK	HEX	RGB
	C100 - M80 - Y0 - K0	#034EA2	3 - 78 - 162
	C75 - M10 - Y35 - K0	#20ABAD	32 - 171 - 173
	C65 - M52 - Y0 - K0	#6679BB	102 - 121 - 187
	C38 - M0 - Y100 - K0	#ABD037	171 - 208 - 55
	C0 - M30 - Y100 - K0	#FDB913	253 - 185 - 19



LOGO

Versione negativa

Per mantenere la massima leggibilità in tutte le sue parti, in base al colore del fondo sottostante si opterà per la versione negativa con elemento grafico a colori oppure per la versione negativa pura.



LOGO




Bianco e nero e monocromia


La stampa in bianco e nero non prevede l'uso di tonalità ottenute attraverso retinature.

La stampa in monocromia non prevede l'uso di tonalità ottenute attraverso retinature.

Il colore da utilizzare è quello indicato nella tabella.

	CMYK	HEX	RGB
	C0 - M0 - Y0 - K100	#231F20	35 - 31 - 32



	CMYK	HEX	RGB
	C100 - M80 - Y0 - K0	#034EA2	3 - 78 - 162



LOGO

Applicazione su fondi grafici o fotografici

Per mantenere la massima leggibilità del logo in tutte le sue parti, in base alla densità di colore o alla dominante del fondo sottostante, si opererà per la versione positiva o negativa.



LOGO

Area di rispetto

Qualsiasi sia la dimensione nella quale il logo verrà utilizzato è necessario mantenere una distanza minima da altri elementi (loghi, immagini, o testo) definita come "area di rispetto".

Versione verticale

Considerata X la misura della base del logo completo, la distanza tra i lati e gli altri elementi grafici non può essere inferiore a $1/4$ di X.

Nel caso in cui il logo sia affiancato da testo è possibile ridurre l'area di rispetto a $1/6$ di X.

Versione orizzontale

Considerata X la misura della base del logo completo, la distanza tra i lati e gli altri elementi grafici non può essere inferiore a $1/6$ di X.

Nel caso in cui il logo sia affiancato da testo è possibile ridurre l'area di rispetto a $1/8$ di X.



LOGO



Riduzione minima consentita

Per il logo versione orizzontale:
altezza minima complessiva 10 mm.

Per il logo versione verticale:
larghezza complessiva 20 mm.

Riduzione minima consentita per gadget*

Per il logo versione orizzontale:
altezza complessiva 4 mm.

Per la scritta:
altezza complessiva 2,5 mm.

*Le immagini relative alle riproduzioni sui gadget non rispettano le dimensioni indicate



LOGO

Abbinamento con gli altri loghi istituzionali

Insieme al logo del PON figurano sempre gli emblemi dell'Unione europea e dell'Agenzia per la Coesione Territoriale quale struttura titolare del programma.



UNIONE EUROPEA
Fondo Sociale Europeo
Fondo Europeo di Sviluppo Regionale



Agenzia per la Coesione Territoriale



**GOVERNANCE
E CAPACITÀ
ISTITUZIONALE
2014-2020**



UNIONE EUROPEA
Fondo Sociale Europeo
Fondo Europeo di Sviluppo Regionale



Agenzia per la Coesione Territoriale



**GOVERNANCE
E CAPACITÀ
ISTITUZIONALE
2014-2020**



IMMAGINE COORDINATA

Esempi di applicazione

Carta intestata





IMMAGINE COORDINATA

Esempi di applicazione

Leaflet 2 ante



fronte



retro

IMMAGINE COORDINATA

Esempi di applicazione

Leaflet 3 ante

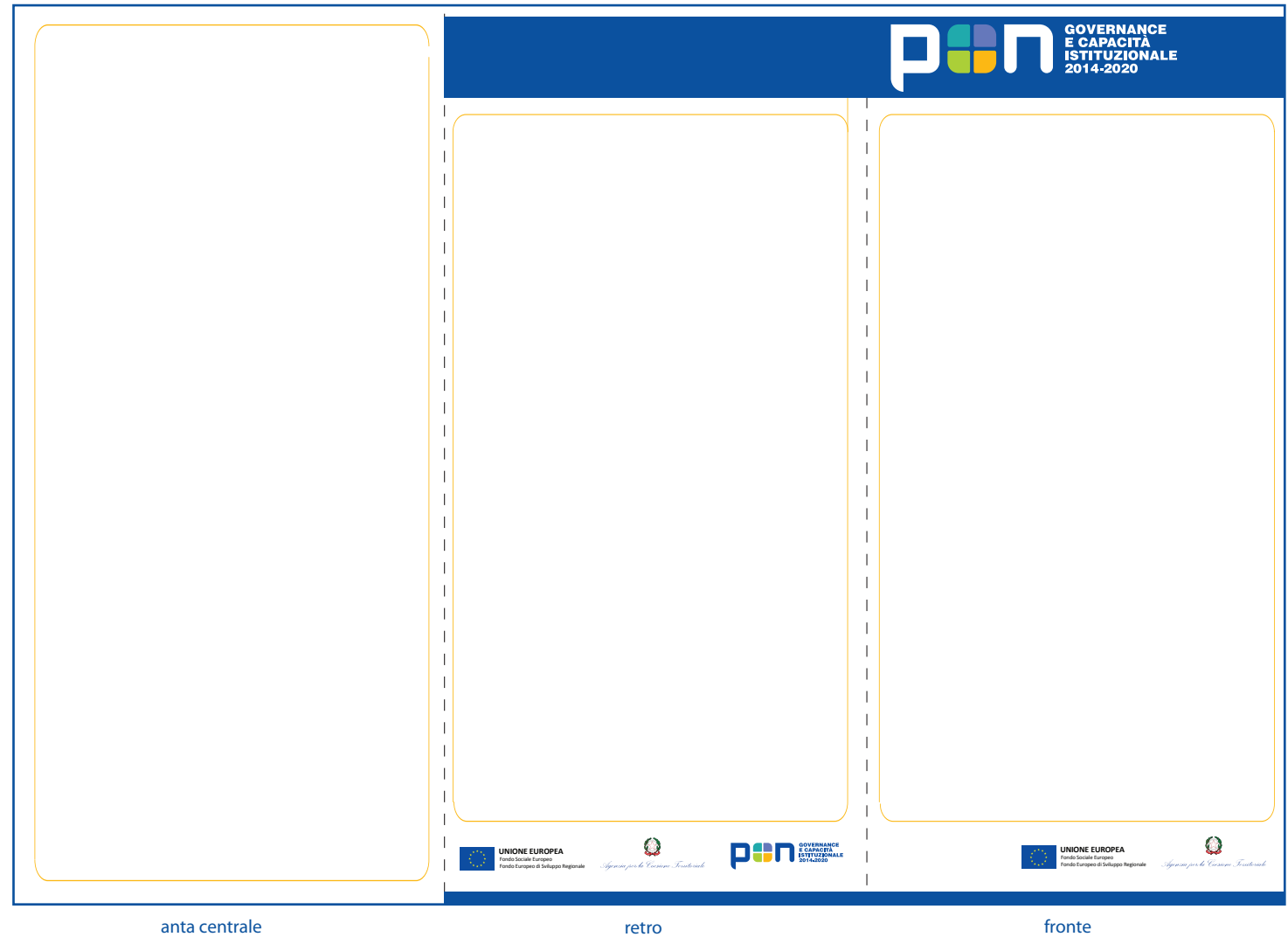


IMMAGINE COORDINATA

Esempi di applicazione

Invito



IMMAGINE COORDINATA

Esempi di applicazione

Totem - roll-up



IMMAGINE COORDINATA

Esempi di applicazione


Poster e locandine
70*100 / 50*70 / A3



IMMAGINE COORDINATA

Esempi di applicazione

Annuncio stampa



pagina intera



doppia pagina



mezza pagina

IMMAGINE COORDINATA

Esempi di applicazione

Header e banner web



TESTO MENU | TESTO MENU | TESTO MENU | TESTO MENU

